

聖公會馬鞍山主風小學
Google Classroom 上載功課

以電腦使用 Google Classroom

<p>用Chrome 瀏覽器開啓學校網頁 www.skhmoshs.edu.hk , 按  Google Classroom 或 直接到Google首頁www.google.com , 按 </p>	 <p>The screenshot shows the Google Classroom login interface. At the top, it says 'Google 登入' and '使用您的 Google 帳戶'. Below this is a text input field for '電子郵件地址或電話號碼' containing 's20xxxxxx@go.skhmoshs.edu.hk'. There is a link for '忘記電子郵件地址?' and a note about using incognito mode for private logins.</p>
<p>進入登入頁面： 輸入Google Classroom 帳戶名稱 (例：Google Classroom帳戶名稱為 s202098765，登入名稱為s202098765 @ go.skhmoshs.edu.hk)</p>	 <p>The screenshot shows the password entry page. It says '歡迎使用' and shows the email 's20xxxxxx @go.skhmoshs.edu.hk'. There is a password input field, a '顯示密碼' checkbox, and a '繼續' button.</p>
<p>進入密碼頁面： 輸入 Google Classroom密碼</p>	 <p>The screenshot shows the Google search homepage. The Google logo is at the top, followed by a search bar. There are buttons for 'Google 搜尋' and '好手氣'. At the bottom, it says 'Google 透過以下語言提供：中文(简体) English'. A red circle highlights the grid icon in the top right corner.</p>
<p>如經Google首頁www.google.com 登入， 按 ，再按 </p>	 <p>The screenshot shows a 'Pick your role' screen with two options: 'I'M A STUDENT' (with a student icon) and 'I'M A TEACHER' (with a teacher icon). A red circle highlights the 'I'M A STUDENT' option.</p>
<p>首次登入後，請按一下[我是學生]</p>	<p>This is a duplicate of the screenshot in the previous row, showing the 'Pick your role' screen with the 'I'M A STUDENT' option circled in red.</p>

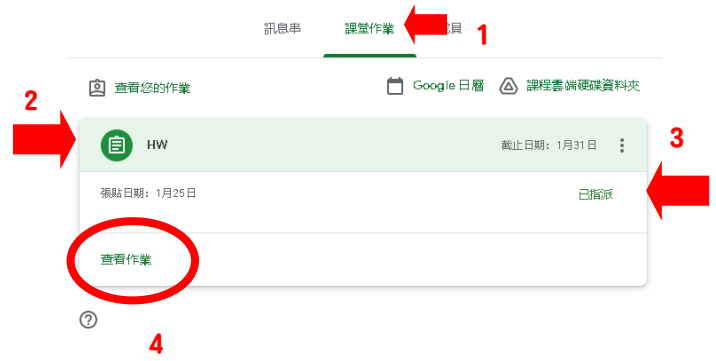
完成後，可查看各科科目，包括：中文、英文、數學、常識或其他科目。



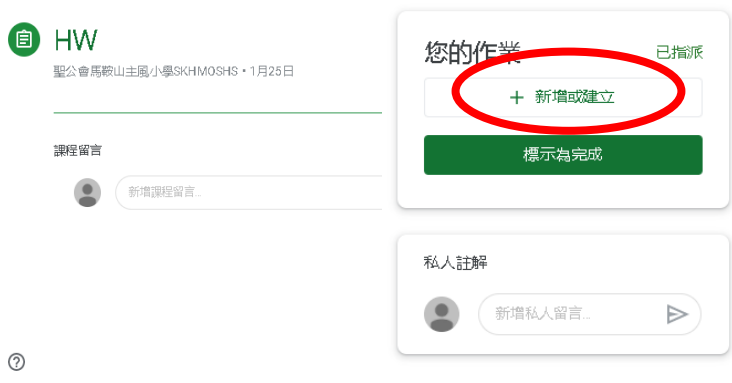
進入不同科目後，在「訊息串」中查看最新消息。



1. 按「課堂作業」，查閱各項家課。
2. 再按一下要繳交功課的標題
3. 「已指派」是指老師已派發功課
「已繳交」是指你已交了功課
「缺交」是指你在限期前沒有交功課
4. 完成功課後，按「查看作業」。



老師指定作業的頁數，而作業已在學生手上，學生可直接在作業填寫，然後拍照，把照片存放在電腦中，並上載。
按「+ 新增或建立」



完成功課後，首先用手機以Office Lens等應用程式拍照，然後把照片上傳到電腦中。如果習作多於一頁，請把不同頁的功課合併為一個 pdf 檔案才上載繳交，可減少儲存空間及增加傳輸速度。

(溫馨提示：拍攝時，請注意需拍攝清楚，留意對焦、反光及裁剪大小等問題。檔案較少而照片清晰可方便家長上載及老師批改答案。)



<p>按「上傳」內的「BROWSE」</p>	
<p>完成上載後按「繳交」</p>	

切換至其他帳戶

如有多名子女使用 / 已登入多個Google 帳戶，請注意使用同一裝置進行電子學習 Google Classroom，便需要切換該生的學生電郵 (s20xxxxxxx@ go.skhmoshs.edu.hk)帳戶：









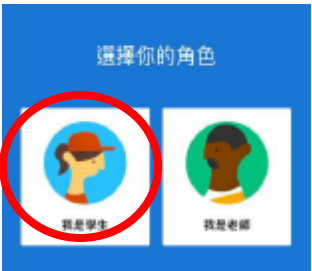

電腦/ iPhone/ iPad裝置

1. 在頂端按一下您的個人資料圖片或姓名縮寫。
2. 選取所需帳戶

Android 裝置

1. 輕觸頂端的「選單」☰ 圖示。
2. 輕觸您的帳戶 > 選取您在 Classroom 中使用的帳戶。

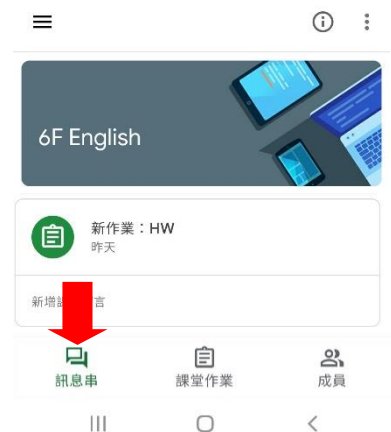
以手機或平板電腦使用 Google Classroom

<p>iPhone電話 或 iPad</p>	<p>從 App Store 下載 Google Classroom</p>  <p>App Store</p>   <p>Google Classroom</p>
<p>Android 電話或平板電腦</p>	<p>從 Play 商店下載 Google Classroom</p>    <p>Google Classroom</p>
<p>點選「Google Classroom」圖示  Google Classroom</p> <p>進入登入頁面：</p> <p>輸入Google Classroom 帳戶名稱 (例：Google Classroom帳戶名為s202098765，登入名為s202098765@go.skhmoshs.edu.hk)</p>	 <p>Google 登入 使用您的 Google 帳戶</p> <p>電子郵件地址或電話號碼</p> <p>s20xxxxxxx@go.skhmoshs.edu.hk</p> <p>忘記電子郵件地址？</p> <p>如果這不是你的電腦，請使用訪客模式以私密方式登入。 瞭解詳情</p>
<p>進入密碼頁面：</p> <p>輸入 Google Classroom密碼</p>	 <p>Google 歡迎使用</p> <p>s20xxxxxxx @go.skhmoshs.edu.hk</p> <p>輸入您的密碼</p> <p><input checked="" type="checkbox"/> 顯示密碼</p> <p>忘記密碼？ 繼續</p>
<p>選擇角色，選擇「我是學生」</p>	 <p>選擇你的角色</p> <p> 我是學生</p> <p> 我是老師</p>

完成後，可查看各科科目，包括：中文、英文、數學、常識或其他科目。



進入不同科目後，在「訊息串」中查看最新消息。



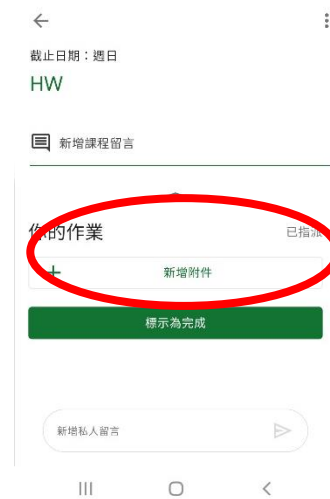
按「課堂作業」，查閱各項家課。
再按一下要繳交功課的標題



「已指派」是指老師已派發功課
「已繳交」是指你已交了功課
「缺交」是指你在限期前沒有交功課
完成功課後，按^向上拉



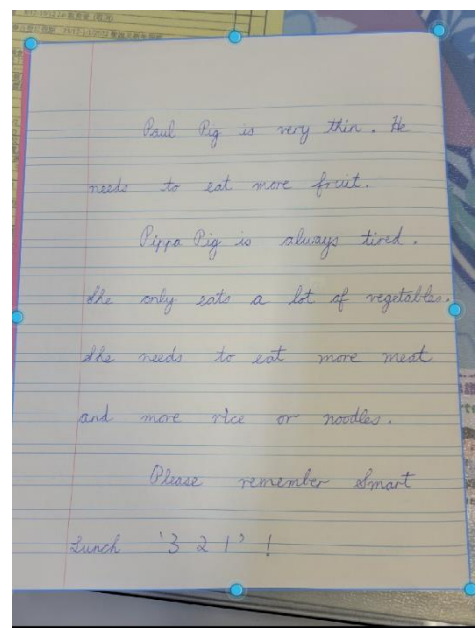
按「+ 新增附件」



按「掃描」



調整功課角度



完成上載後按「繳交」

你的作業

已指派

附件



Screenshot_20210126-180301_Cl
assroom.jpg



新增附件

繳交

新增私人留言

